

CIVIEL 9 RAW Bestek

Verschillen met versie 8.6



Inhoudsopgave

| | |
|--|---|
| <i>Inloggen in CIVIEL 9</i> | 3 |
| <i>Nieuwe maar herkenbare look</i> | 3 |
| <i>Bestekdelen in diverse tabs</i> | 4 |
| <i>Verwijzingen</i> | 4 |
| <i>Nieuw bestandsformaat</i> | 4 |
| <i>Posten toevoegen</i> | 4 |
| <i>Geïntegreerd rekenblad</i> | 5 |
| <i>Controle van bestek</i> | 5 |
| <i>Nota van Inlichtingen</i> | 6 |
| <i>De Verkenner</i> | 7 |
| <i>Formule functie</i> | 8 |
| <i>Vensters</i> | 8 |
| <i>Programma instellingen</i> | 8 |

CIVIEL 9 RAW-Bestek

Verschillen met versie 8.6

©september2020, Bakker&Spees

Inloggen in CIVIEL 9

CIVIEL 9 werkt op basis van named-users. Je logt in met je eigen inlognaam & wachtwoord, ook het licentiesysteem is veranderd.

Nieuwe maar herkenbare look

CIVIEL 9 heeft een compleet nieuwe look gekregen ook zijn rode en groene teksten zijn veranderd naar blauw en zwart.

| Bestelspostnummer | Hoofdcode | Defcode | Omschrijving | Eenheid | Hoeveelheidsresultaatverplichting | Hoeveelheid ter inrichting |
|-------------------|-----------|---------|--|---------|-----------------------------------|----------------------------|
| 1 | | | VOORBEREIDENDE WERKZAAMHEDEN | | | |
| > 100010 | 501171 | | Verwijderen zwerfafval, gldsgdsgd ...sdsgdsgd Betreft: onverhard terrein Verwijderen fijn zwerfafval Natuur- en recreatiegebied | are | 900,00 | V |
| > 100020 | 340101 | | Aanbrengen verlichtingsobject. Lichtmast: Nominale masthoogte: m Aan te brengen onderdelen: Verlichtingsarmatuur: Lamp: Montagevoorziening: Aansluitvoorziening: Aansluitsnoer: Objectnummer: Grondstuk vullen met: 1 Ut te voeren grondwerk t.b.v. mastgat: 1 Ut te voeren kabelwerk t.b.v. aansluitkabel: 1 Aanleveren revisiegegevens: | st | 2,00 | V |
| > 100030 | 220101 | | Grond ontgraven uit cunet t.b.v. reconstructie Stuering tpv bestaand trottoir en plein wat nieuw plein op fundering wordt. Grondsoort: klei in kleibed, bodemkwaliteitsklasse gedeeltekijk achterkleiwaarde en gedeeltekijk industrie. Hoeveelheidsbepaling: door theoretisch profiel | m3 | 38,00 | V |

Bestekdelen in diverse tabs

Alle delen van het bestek zitten in aparte delen (tabs) en niet meer in één lange lijst.



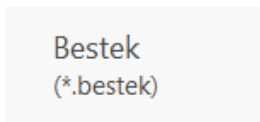
Verwijzingen

CIVIEL ziet of een bestekspost waar naar verwezen wordt in het bestek voorkomt, zo ja, dan wordt de verwijzing blauw. Zo niet, dan wordt de verwijzing grijs. Ook kun je nu de terug-verwijzing per post zien en er op klikken om bij die post uit te komen.



Nieuw bestandsformaat

*.bestek i.p.v. *.bst. De *.bst bestanden van CIVIEL 8 en alle X-formaten zijn wel te openen in CIVIEL 9.



Posten toevoegen

Toevoegen van posten gaat altijd via onderstaande manier.



Geïntegreerd rekenblad

Je hoeft geen apart Excel bestand meer te gebruiken. Al je berekeningen doe je direct in CIVIEL.

Controle van bestek

De bestekstructuur bevat een controle functie, deze checkt op drie dingen:

- Alle verwijzingen
- Alle formules
- Fouten in bestek zoals lege hoeveelheden

Nota van Inlichtingen

Nadat er gekozen is voor een Nota van Inlichtingen, zal automatisch het betreffende bestek onderop in de Nota geopend worden. Zo kun je direct je Nota gaan opstellen.

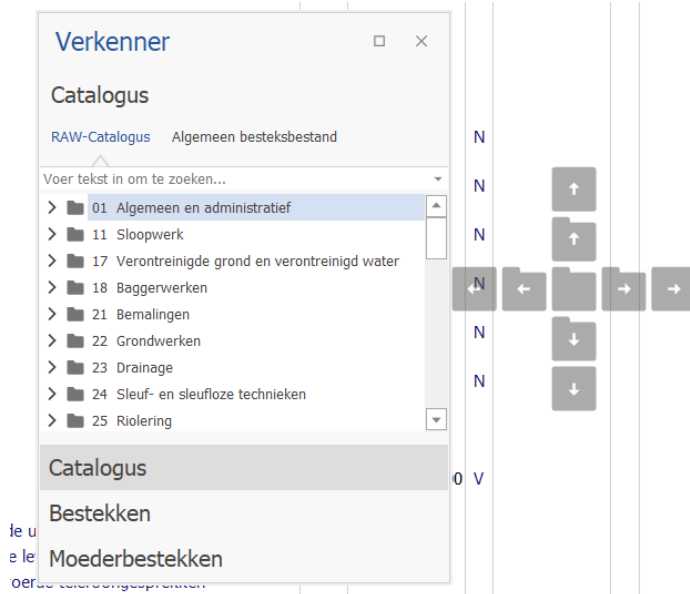
| Vrije gedeelte voor bestek | | | | | | | |
|-----------------------------|----------------|------------------|---|--------------|--|----------------------------------|------------------------------|
| Besteks- post- nummer | Hoofd- code | Delicode | Omschrijving | Een- heid | Hoeveelheids- resultaats- verplichting | Hoeveelheid ter inlichting | Toelichting bij de wijziging |
| > 211020 | 220101 | 4 1 9 1 | Grond ontgraven uit cunet t.b.v. reconstructie Situering tpv bestaand trottoir en plein wat nieuw plein op fundering wordt. Grondsoort: klei in kleibed, bodemkwaliteitsklasse gedeeltelijk achterkleiwaarde en gedeeltelijk industrie. Hoeveelheidsbepaling: door theoretisch profiel Grondsoorten gescheiden ontgraven Ontgravingshoogte gemiddeld 0,60 m Ontgravingsbreedte op bodem gemiddeld 0 tot 4 m Toegestane positieve en negatieve afwijking 0,02 m | m3 | 38,00 | V | |

| Training raw-bestek | | | | | | | |
|-----------------------------|----------------|------------------|---|--------------|--|----------------------------------|------------------------------|
| Besteks- post- nummer | Hoofd- code | Delicode | Omschrijving | Een- heid | Hoeveelheids- resultaats- verplichting | Hoeveelheid ter inlichting | Toelichting bij de wijziging |
| > 211020 | 220101 | 4 1 9 1 | Grond ontgraven uit cunet t.b.v. reconstructie Situering tpv bestaand trottoir en plein wat nieuw plein op fundering wordt. Grondsoort: klei in kleibed, bodemkwaliteitsklasse gedeeltelijk achterkleiwaarde en gedeeltelijk industrie. Hoeveelheidsbepaling: door theoretisch profiel Grondsoorten gescheiden ontgraven Ontgravingshoogte gemiddeld 0,60 m Ontgravingsbreedte op bodem gemiddeld 0 tot 4 m Toegestane positieve en negatieve afwijking 0,02 m | m3 | 38,00 | V | |

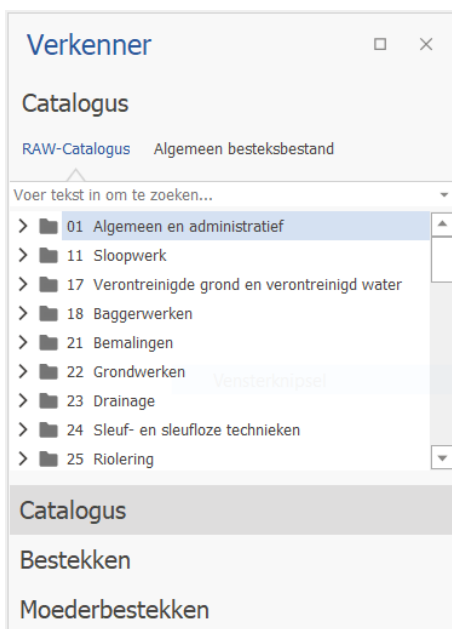
| Training raw-bestek | | | | | | | |
|-----------------------------|----------------|------------------|---|--------------|--|----------------------------------|------------------------------|
| Besteks- post- nummer | Hoofd- code | Delicode | Omschrijving | Een- heid | Hoeveelheids- resultaats- verplichting | Hoeveelheid ter inlichting | Toelichting bij de wijziging |
| > 211020 | 220101 | 4 1 9 1 | Grond ontgraven uit cunet t.b.v. reconstructie Situering tpv bestaand trottoir en plein wat nieuw plein op fundering wordt. Grondsoort: klei in kleibed, bodemkwaliteitsklasse gedeeltelijk achterkleiwaarde en gedeeltelijk industrie. Hoeveelheidsbepaling: door theoretisch profiel Grondsoorten gescheiden ontgraven Ontgravingshoogte gemiddeld 0,60 m Ontgravingsbreedte op bodem gemiddeld 0 tot 4 m Toegestane positieve en negatieve afwijking 0,02 m | m3 | 38,00 | V | |

De Verkenner

De Verkenner is 'dockable', je kan hem op elke gewenste plek 'docken'.



De Verkenner is anders ingedeeld, de RAW-catalogus en het ABB zijn naast elkaar gekomen. Onderop in de Verkenner kun je naar de moederbestekken toe en naar alle geopende bestanden.



Formule functie

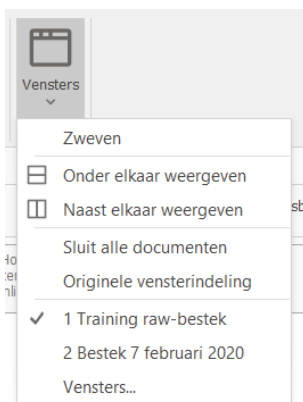
De formule functie heeft een make-over gehad. Via de formule functie voeg je nu ook je velden vanuit het 'rekenblad' toe.

The dialog box for the formula function contains the following elements:

- Hoeveelheid:** A text input field containing '0,00' and a checked checkbox labeled 'Hoeveelheid is gerelateerd aan de hoeveelheid resultaatsverplichting'.
- Berekening:** A text input field with a plus sign icon on the left and a minus sign icon on the right.
- Afronding:** A group of radio buttons with labels: 'Geheel getal', '1 decimaal', '2 decimalen' (which is selected), and 'Naar boven'.
- Resultaat:** A text input field containing '0,00'.
- OK:** A blue button at the bottom center.

Vensters

Elk CIVIEL bestand is een apart venster geworden, hierdoor kun je ze ook makkelijker op je andere beeldscherm zetten.



Programma instellingen

De programma instellingen zijn verplaatst en zitten nu onder [Bestand][Opties]. Veel oude functies zijn verwijderd.

